

# Teatro Nuevo

## CIUDAD RODRIGO (SALAMANCA)

**Arquitecto:** Ángel Fernández Alba

**Colaboradores:** Alicia Montero y

Soledad del Pino

**Fecha de Proyecto:** 1988


**Fecha de Final de Obra:** 1992

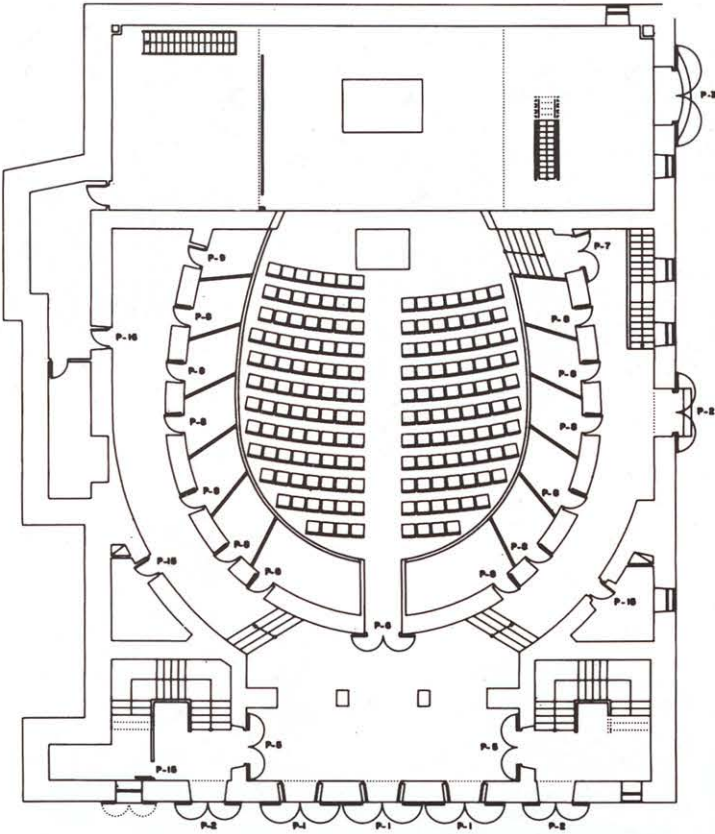
El Teatro Nuevo está situado en el centro de Ciudad Rodrigo, próximo a la plaza del Ayuntamiento, en un sector de la población que cuenta con importantes edificios históricos.

La imagen externa del edificio responde a un ejemplo de sobria arquitectura militar, cuya cubierta a dos aguas está articulada en la zona del escenario por un cuerpo de mayor altura. El perímetro de la construcción es sensiblemente rectangular, con fachadas a tres calles, y una medianería que, en planta baja, muestra las conexiones existentes entre el teatro y el edificio colindante que, en su momento, formaba parte del Casino-Teatro.

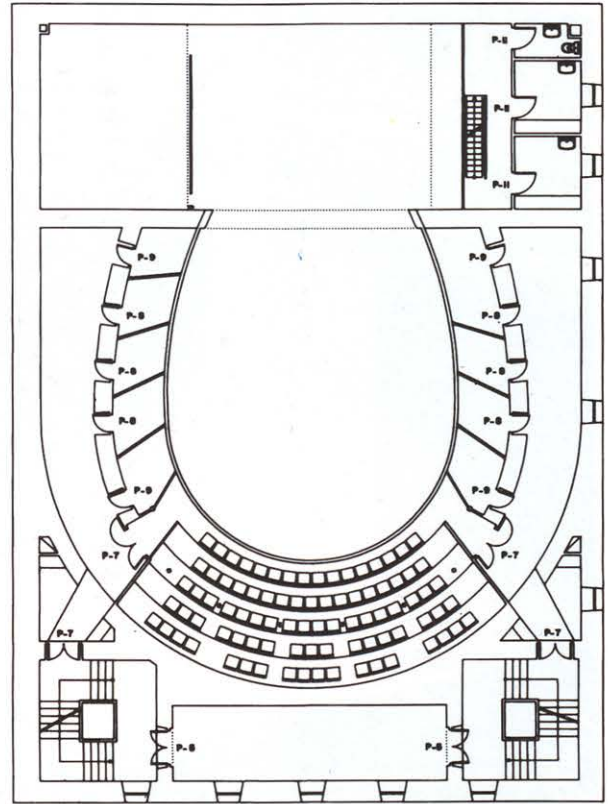
La sala, en forma de herradura, con un aforo para cuatrocientas cincuenta personas, se abre a unos espacios periféricos de pequeñas dimensiones.

La falta de documentación gráfica y el grado de deterioro de la construcción, han obligado a que la recuperación del edificio haya tenido que realizarse mediante un proceso de reinterpretación del mismo.■

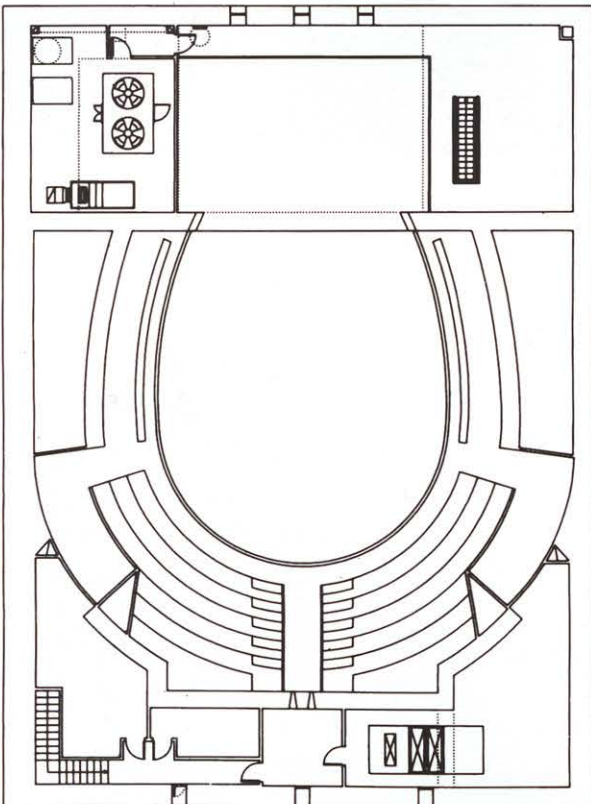




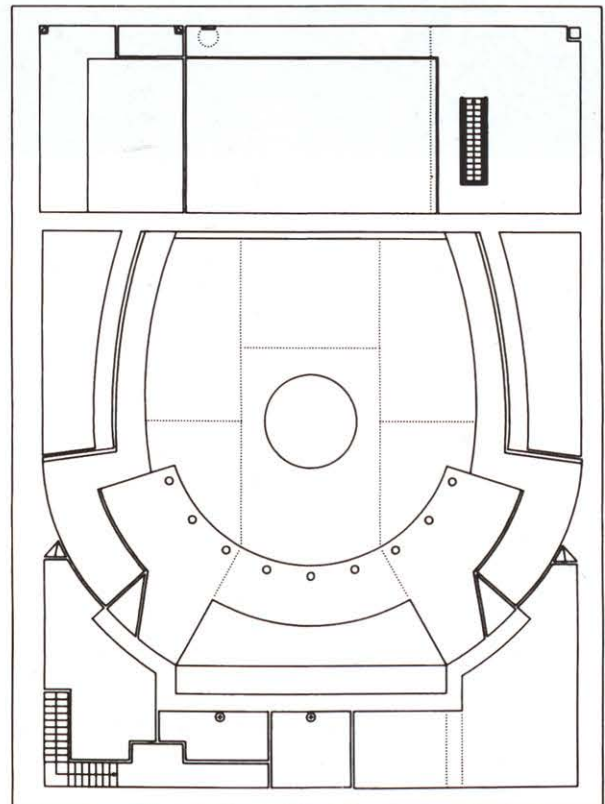
Patio de Butacas



Primer Anfiteatro




Planta Paraíso



Falsos techos Paraíso





Teatro Nuevo. Ciudad Rodrigo





